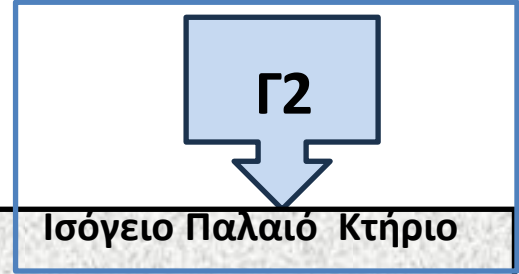
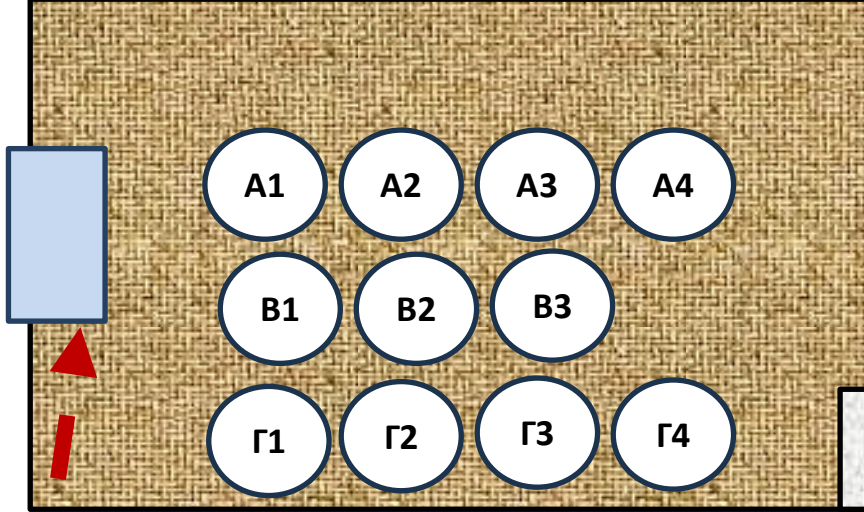
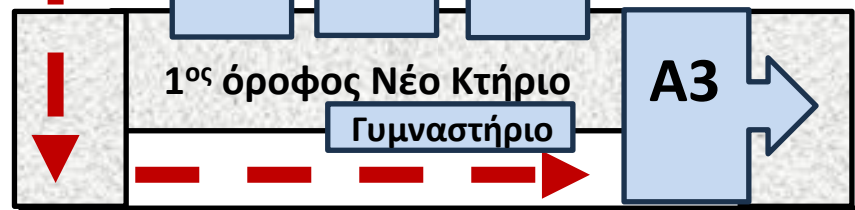
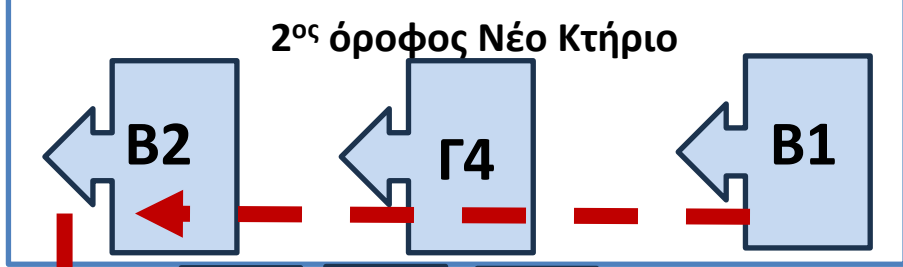
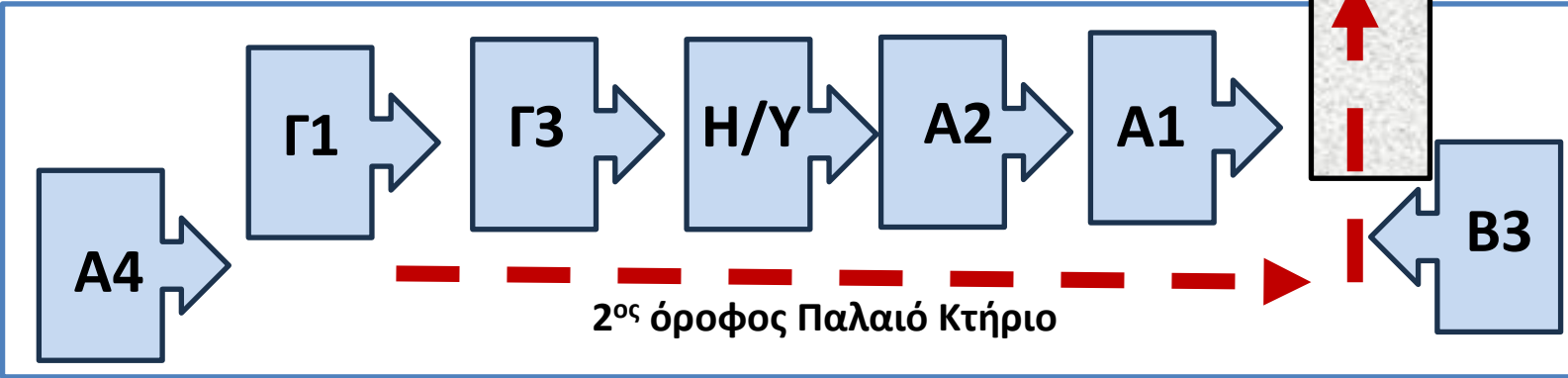


26ο Πειραματικό Γυμνάσιο Αθήνας
Σχέδιο εκκένωσης σε περίπτωση σεισμού

Οδός Σουηδίας



Έξοδος προς
2ο σημείο
καταφυγής
Πάρκο
Κιτσίκη



Διαδικασία και σειρά Εκκένωσης της Σχολικής Μονάδας

A. Ισόγειο Παλαιού Κτηρίου:

1. Αίθουσα Γ2

B. 1ος Όροφος Νέου Κτηρίου:

2. Αίθουσα Α3 (από τη σκάλα δίπλα στην την αίθουσα)

Γ. 2ος Όροφος Παλαιού Κτηρίου:

(μετά την εκκένωση του 1^{ου} ορόφου του Λυκείου)

3. Αίθουσα Β3

4. Αίθουσα Α1

5. Αίθουσα Α2

6. Αίθουσα Η/Υ

7. Αίθουσα Γ3

8. Αίθουσα Γ1

9. Αίθουσα Α4

Δ. 2ος Όροφος Νέου Κτηρίου:

10. Αίθουσα Β2

11. Αίθουσα Γ4

12. Αίθουσα Β1

E. Τμήμα σε Γυμναστική ή στο Γυμναστήριο θα κατευθυνθεί άμεσα στην επιλεγμένη θέση στο προαύλιο για την 1η συγκέντρωση.

Σήμα έναρξης εικονικής δόνησης:
3 κουδούνια, 1 ανά 1''

Διάρκεια εικονικής δόνησης :
30''

Σήμα λήξης εικονικής δόνησης:
2 κουδούνια, 1 ανά 1''

Έναρξη διαδικασίας εκκένωσης

1^{ος} Χώρος Καταφυγής

Προαύλιο μεταξύ Νέου Κτηρίου και Παλαιού Κτηρίου
συγκέντρωση σε καθορισμένη θέση
1^η καταμέτρηση μαθητών

2^{ος} Χώρος Καταφυγής

Πάρκο Κιτσίκη (Δεινοκράτους και Ηροφίλου)
2^η καταμέτρηση μαθητών

Πίνακας Μέτρων Αντισεισμικής Προστασίας

Κατά τη διάρκεια του σεισμού

- **Διατήρησε την ψυχραιμία σου.**
- Ακολούθησε τις οδηγίες του εκπαιδευτικού.
- **Καλύψου αμέσως κάτω από το θρανίο σου κρατώντας με το χέρι σου το πόδι του, εάν την ώρα του σεισμού βρίσκεσαι μέσα στην αίθουσα διδασκαλίας.**
- Προφυλάξου κατάλληλα ανάλογα με τη θέση που βρίσκεσαι την ώρα του σεισμού (π.χ. διάδρομο, τουαλέτα), σύμφωνα με την οδηγία: «*Μένω στον χώρο που βρίσκομαι, Σκύβω, Καλύπτομαι, Κρατιέμαι*», εάν δεν βρίσκεσαι σε αίθουσα διδασκαλίας. **Εάν δηλαδή στον χώρο που βρίσκεσαι δεν υπάρχει γερό, ξύλινο τραπέζι ή γραφείο για να καλυφθείς, γονάτισε (εάν αυτό είναι δυνατόν) μακριά από επικινδυνότητες και κάλυψε το κεφάλι και τον αυχένα με τα χέρια σου.**
- Παράμεινε προφυλαγμένος για όσα δευτερόλεπτα διαρκεί ο σεισμός.
- Παράμεινε στον αύλειο χώρο, μακριά από τις όψεις του κτιρίου ή άλλα επικίνδυνα σημεία, εάν βρίσκεσαι στο προαύλιο κατά τη διάρκεια της σεισμικής δόνησης.

Μετά το τέλος του σεισμού

- Προετοιμάσου για την εκκένωση της αίθουσας σύμφωνα με τις οδηγίες του εκπαιδευτικού και όσα προβλέπονται στο Σχέδιο του Σχολείου και στις ασκήσεις ετοιμότητας που συμμετείχες.
- **Εκκένωσε την αίθουσά σου και το σχολικό κτίριο σύντομα και με τάξη, όταν δοθεί η σχετική οδηγία, σύμφωνα με το Σχέδιο Έκτακτης Ανάγκης του Σχολείου, χωρίς να τρέχεις και με τα χέρια κάτω.**
- Παράμεινε μαζί με το τμήμα σου στο προαύλιο και βοήθησε τον εκπαιδευτικό να πάρει παρουσίες. Σε περίπτωση που ανακοινωθεί διακοπή της λειτουργίας του Σχολείου θα παραμείνεις στον χώρο καταφυγής έως ότου να έρθουν οι γονείς ή οι κηδεμόνες σου να σε παραλάβουν.
 - Εάν βρεθείς μόνος σου εντός του σχολικού κτιρίου π.χ. διάδρομο, τουαλέτα (εκτός αίθουσας διδασκαλίας), και δεν υπάρχει γερό, ξύλινο τραπέζι ή γραφείο για να καλυφθείς, γονάτισε (εάν αυτό είναι δυνατόν) μακριά από επικινδυνότητες και κάλυψε το κεφάλι και τον αυχένα με τα χέρια σου την ώρα του σεισμού. Μετά το πέρας της σεισμικής δόνησης εκκένωσε το σχολικό κτίριο σύμφωνα με το Σχέδιο του Σχολείου, δηλαδή κατευθύνσου στο προαύλιο του Σχολείου ώστε να βρεις το Τμήμα σου.
- Εάν κατά τη διάρκεια της εκκένωσης του κτιρίου εκδηλωθεί νέα σεισμική δόνηση, προφυλάξου κατάλληλα ανάλογα με τη θέση που βρίσκεσαι (αίθουσα, κλιμακοστάσιο, διάδρομο κ.α.), σύμφωνα με την οδηγία: «*Μένω στον χώρο που βρίσκομαι, Σκύβω, Καλύπτομαι, Κρατιέμαι*». Μετά το πέρας του σεισμού αυτού συνέχισε κανονικά την εκκένωση του σχολικού κτιρίου.
- Ακολούθησε τις οδηγίες των εκπαιδευτικών σου και μην πλησιάζεις επικίνδυνα σημεία (προσόψεις του κτιρίου, στύλους κ.λπ.).
- Γνώριζε ότι στην περίπτωση που αποφασιστεί διακοπή της λειτουργίας των σχολείων οι μαθητές πρέπει να παραληφθούν από τους γονείς ή τους κηδεμόνες τους τους από τους προκαθορισμένους στο Σχολικό Σχέδιο χώρους καταφυγής.

Το σήμα έναρξης της εικονικής δόνησης θα δοθεί στις XX: XX ακριβώς και είναι: 3 κουδούνια, 1 ανά 1". Θα είναι κοινό σήμα για το Γυμνάσιο και το Λύκειο

Διάρκεια εικονικής δόνησης :30". Οι μαθητές και οι εκπαιδευτικοί για 30" θα βρίσκονται κάτω από τα θρανία τους, κρατώντας το "πόδι" του θρανίου τους.

Η λήξης της εικονικής δόνησης θα δοθεί μετά από τα 30" και με το σήμα: 2 κουδούνια, 1 ανά 1".

- Έναρξη διαδικασίας εκκένωσης (σύμφωνα με τις οδηγίες του σχεδίου εκκένωσης). Ο εκπαιδευτικός της τάξης εκκενώνει το τμήμα, με τη σειρά που υπάρχει στο σχέδιο και δεν ξεχνά να πάρει μαζί του το απουσιολόγιο.

Προσοχή! Στην εκκένωση του 2ου ορόφου του Παλαιού Κτηρίου:

- θα φύγει πρώτα το Λύκειο από τον 1ο όροφο,
- μετά ο 2ος όροφος του Γυμνασίου και
- μετά ο 2ος όροφος του Λυκείου.

Οι μαθητές κατεβαίνουν από τις σκάλες από τη μεριά του τοίχου και κινούνται με τάξη και ηρεμία ο ένας πίσω από τον άλλον.

Μετά την 1η καταμέτρηση των μαθητών στο προαύλιο, θα αναχωρήσουμε για το 2ο σημείο συνάντησης με την ακόλουθη σειρά A1-A2-A3-A4-B1-B2-B3-Γ1-Γ2-Γ3-Γ4.

Οι καθηγητές που δεν έχουν μάθημα αποχωρούν από τη σκάλα δίπλα στο A3 και η Διευθύντρια και η Υποδιευθύντρια (και όσοι βρίσκονται στα γραφεία τους) αποχωρούν από τη σκάλα δίπλα στο γραφείο της Υποδιεύθυνσης.

Οι καθηγητές που δεν έχουν μάθημα θα βρίσκονται κοντά στην πόρτα εξόδου του προαυλίου στην οδό Σουηδίας, ώστε να είναι σε ετοιμότητα και να επιβλέπουν την ομαλή αποχώρηση, μαζί με τη Διευθύντρια και την Υποδιευθύντρια.

Μετά την αποχώρηση όλων των μαθητών, το βοηθητικό προσωπικό η Διευθύντρια και η Υποδιευθύντρια θα κλείσουν τους διακόπτες του νερού στο λεβητοστάσιο και του ηλεκτρικού στο γυμναστήριο και φεύγοντας θα φροντίσουν για την ασφάλεια του Νέου Κτηρίου.

Η εκκένωση του Λυκείου γίνεται από την οδό Μαρασλή.

Σημαντικό: Σε περίπτωση προειδοποιημένης άσκησης και μόνο γι' αυτή την περίπτωση οι μαθητές θα πάρουν μαζί τους τσάντες τους. Γι' αυτό παρακαλείσθε με την έναρξη της Xης ώρας να έχετε ετοιμάσει την τάξη σας, ώστε με το σύνθημα στις XX: XX να ξεκινήσει άμεσα η άσκηση. Δεν θα υπάρχει η χρονική δυνατότητα να ετοιμαστούν οι μαθητές μετά την έναρξη της άσκησης.